


## PNEUS USADOS (PU)

### Principais resultados de Gestão 2023<sup>(1)</sup>



#### Produtores de Pneus

2.137 produtores aderentes à Valorpneu

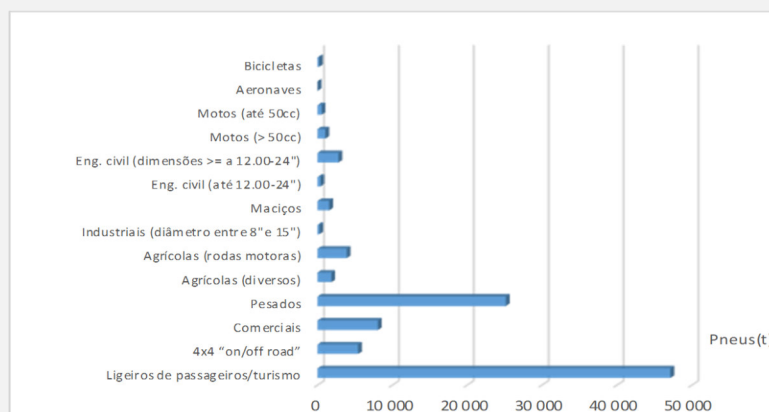


#### Indicadores Financeiros

ECOVALOR	11.811.185€
Investimento Investigação & Desenvolvimento	245.621€
Investimento Sensibilização & Comunicação	569.915€

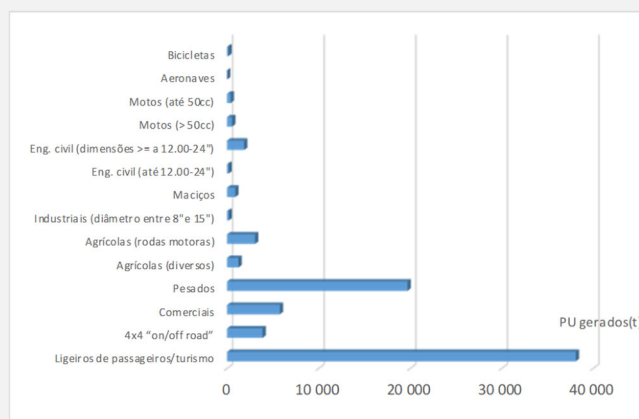
#### Colocação de Pneus no mercado

Global: 98.409 toneladas



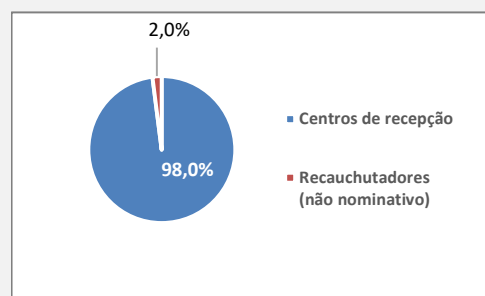
#### Produção de PU

Global: 76.028



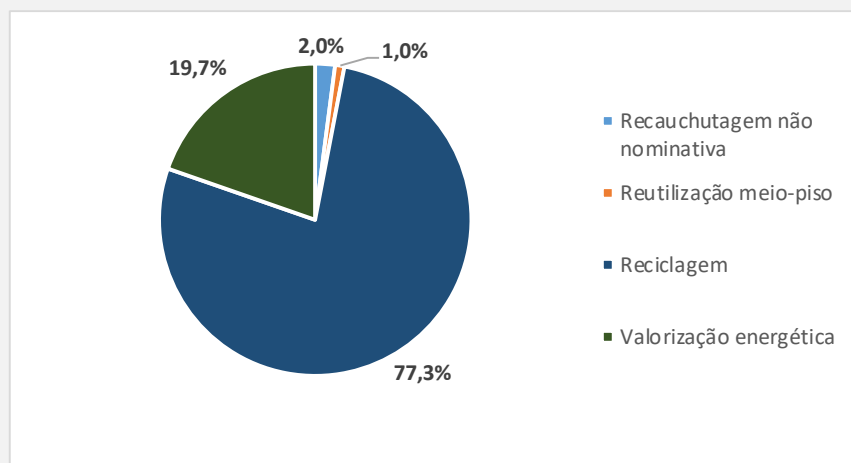
#### Recolha de PU no âmbito do SGPU<sup>(2)</sup>

Global: 83.579 toneladas



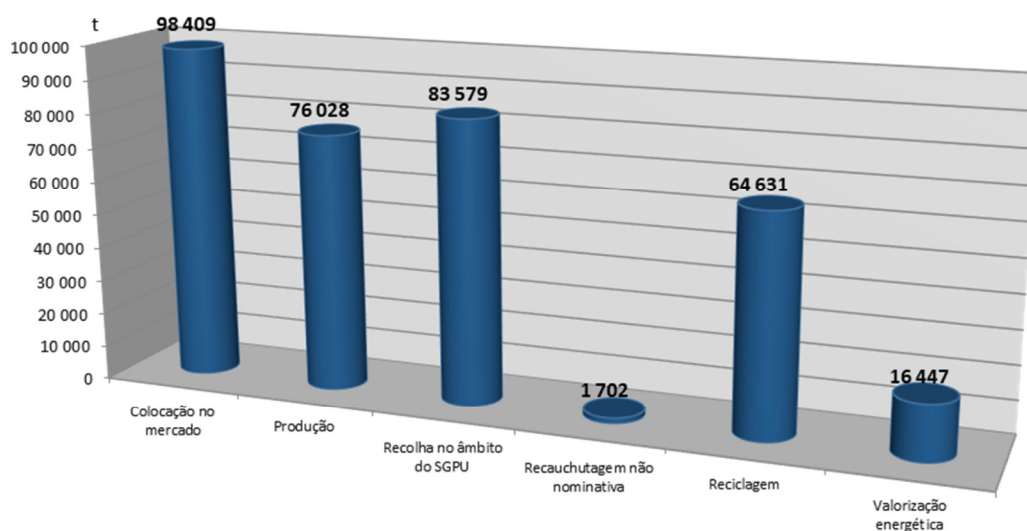
- (1) Os dados apresentados relativos à recolha e tratamento de PU correspondem exclusivamente ao universo Entidade Gestora (EG)
- (2) Recauchutagem não nominativa é a operação que se verifica sobre um pneu usado, de que o detentor se desfaz, e que é considerado resíduo

## Destino dos PU




Indicadores de Desempenho	Taxa de valorização	
	Meta	Resultado
Recolha de PU	96%	110%
Preparação para reutilização e reciclagem	65%	80% *
Valorização total de PU	100%	100%
Sensibilização & Informação	5%	5%
Investigação & Desenvolvimento	2%	2%







\* Calculado nos termos do artigo 52º do DL nº 152-D/2017. O cálculo da taxa de preparação para reutilização e reciclagem considera a recolha efetiva efetuada pela EG (110% dos pneus usados gerados) nos termos do previsto na lei.



Recauchutagem não nominativa = fabricados e vendidos em Portugal

2023

<b>Entidade Gestora de PNEUS USADOS</b>	
---	---

<b>ENTREGA DO RELATÓRIO DE ATIVIDADES</b>	
Entrega do Relatório de Atividades	
<b>CUMPRIMENTO DAS METAS DA LICENÇA</b>	
Recolha	
Preparação para reutilização e reciclagem	
Valorização	
<b>INVESTIMENTOS EM I&amp;D E S&amp;I DE ACORDO COM O DEFINIDO NA LICENÇA</b>	
Investigação e Desenvolvimento	
Comunicação e Sensibilização	
<b>RENDIMENTOS</b>	
Rendimentos totais (euros)	11.840.762
% de Ecovalor relativamente aos rendimentos totais	99,8%
Rendimentos/Gastos (diretos+estrutura) (%)	86,3%
<b>RENDIMENTOS</b>	
<b>OUTROS</b>	
Número de colaboradores	8
Número de produtores aderentes	2.137

**Legenda:**

	dentro do prazo		sem desvio de cumprimento
	com desvio do prazo		com desvio ≤ 10%
			com desvio > 10%

APA, maio 2024